



Загрузка тестовых вопросов в СДО «Moodle»

Для загрузки большой базы тестов в системе Moodle необходимо сменить простой формат текста тестов в стандартный формат обмена тестами GIFT.

Для этого, в блокноте вам необходимо преобразовать ваши тестовые вопросы:

1. Скопировать тестовые вопросы с вашего рабочего документа Word в блокнот.
2. Убрать порядковый номер вопроса, оставить только сам вопрос;
3. Скопировать варианты ответов, перед правильным вариантом ответа поставив знак «+»;
4. Вопрос и ответ не должен содержать абзацы, порядковые номера, символы, только текстовую часть.
5. После каждого тестового вопроса необходимо ставить пробел(абзац).
6. Сохранить данный файл на рабочем столе.

Правильный формат загрузки вопроса выглядит следующим образом:

Возбудитель туберкулеза был открыт:

Пастером

Вирховым

Вильменом

+Кохом

Мечниковым

Когда отмечается Всемирный день борьбы с туберкулезом?

15 января

+24 марта

16 мая

9 октября

1 декабря



После чего вам необходимо зайти на сайт по ссылке <http://cdo.vsgaki.ru/utils/index.php?pg=fasttest>, нажать на окно «Выберите файл» (1) загрузить ваш файл с тестами.

Данный конвертер позволяет преобразовать простой формат тестов текст+ в стандартный формат обмена тестами GIFT. Преимущество формата текст+ в высокой скорости разработки тестов. Формат GIFT может быть легко загружен в CDO Moodle. Пример использования:

1. Подготовьте тесты в формате текст+. Для этого, скопируйте тесты из файла MS Word. Уберите нумерацию вопросов и вариантов ответов. Перед каждый правильным вариантом ответа поставьте знак +. Отделите каждый вопрос пустой строкой, как показано в примере:
2. Сохраните файл, указав в диалоге кодировку текста UTF-8.
3. Нажмите кнопку «Обзор» и выберите сохранённый файл.
4. Нажмите кнопку «Отправить» и скачайте по полученной ссылке GIFT файл.
5. Откройте банк вопросов в панели редактируемого курса «Вопросы».
6. Загрузите сохранённый ранее GIFT файл при помощи вкладки «Импорт», указав формат «формат GIFT»

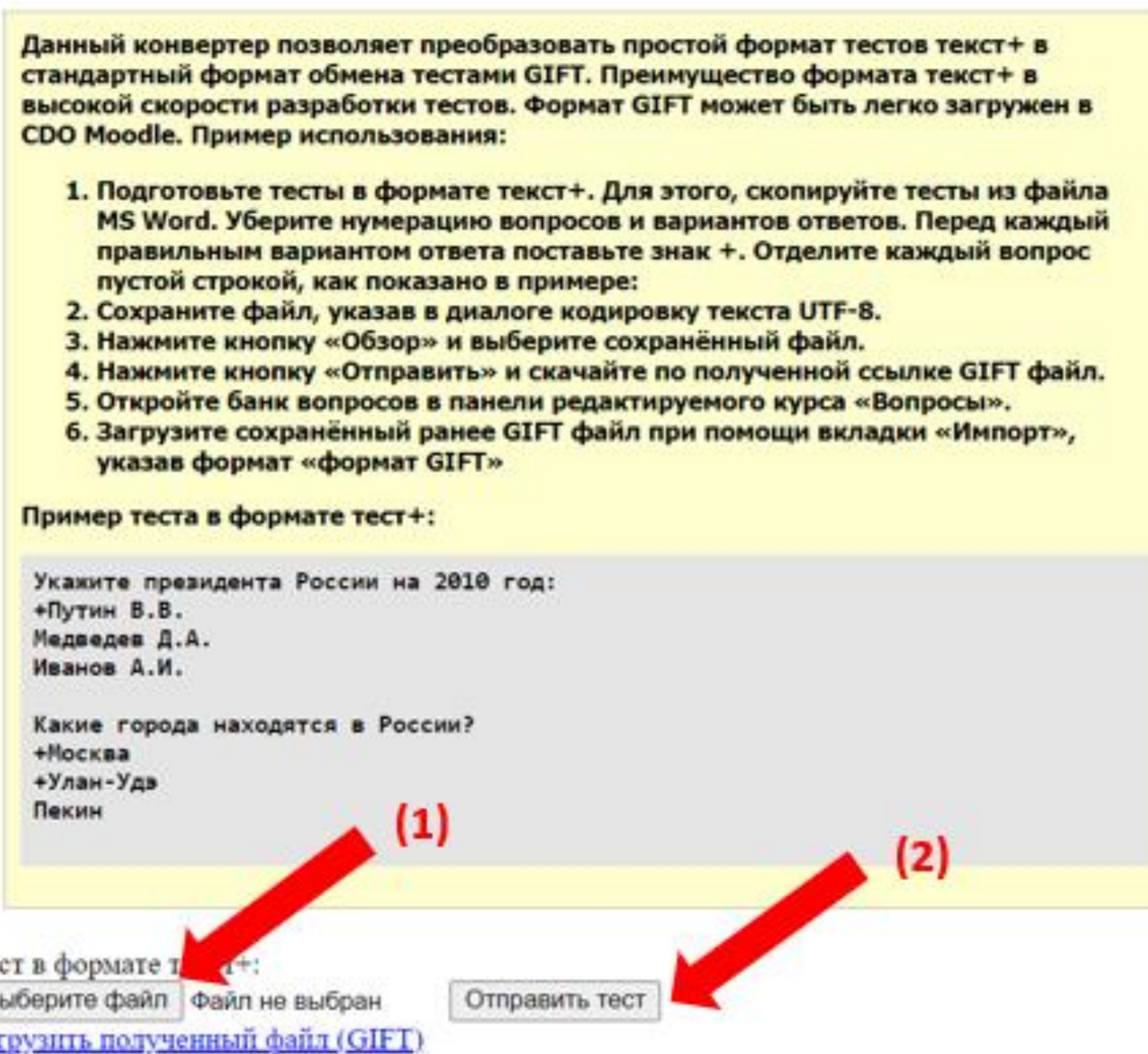
Пример теста в формате текст+:

```
Укажите президента России на 2010 год:  
+Путин В.В.  
Медведев Д.А.  
Иванов А.И.  
  
Какие города находятся в России?  
+Москва  
+Улан-Удэ  
Пекин
```

Тест в формате текст+:

Выберите файл

[Загрузить полученный файл \(GIFT\)](#)



Далее нажать на окно «Отправить тест» (2). После конвертации вашего файла, внизу появится «[Загрузить полученный файл \(GIFT\)](#)». При нажатии на эту строку у вас выйдет скачивание вашего документа, вы можете найти его в загрузках вашего ПК.

Тест в формате текст+:

Выбор файла

Файл не выбран

Отправить тест

[Загрузить полученный файл \(GIFT\)](#)







После этого, заходим на курс в Moodle, куда нам нужно загрузить тестовую базу. В правой боковой панели «Настройки» выбираем «Банк вопросов» раздел «Категории», чтобы изолировать тесты от общей базы.















Вопросы Категории Импорт Экспорт

## Редактировать категории


### Категории вопросов для «Курс: 123456 123456»

- По умолчанию для 123456 (0)  
Категория по умолчанию для общих вопросов в контексте «123456».  

  - фармация 1 тест (3)   






### Категории вопросов для «Категория: Доступные курсы»

- Тесты казахское отделение (200)    
- Тесты казахское отделение (201)     
- Тесты русское отделение (201) Категория по умолчанию для общих вопросов в контексте «Тесты русское отделение».   
   

### Категории вопросов для «Система»


- По умолчанию для Система (1)  
Категория по умолчанию для общих вопросов в контексте «Система».  



## Настройки

- Управление курсом
  -  Редактировать настройки
  -  Режим редактирования
  -  Завершение курса
    - Пользователи
  -  Фильтры
    - Отчеты
  -  Настройка журнала оценок
- Показатели
  - Значки
- Резервное копирование
- Восстановить
- Импорт
- Очистка
- Банк вопросов
  - Вопросы
  - Категории**

Пролистните вниз страницы до раздела «Добавить категорию». Введите название категории для тестов(1). Укажите родительскую категорию в которой будет храниться данный раздел тестов(2). Как только вы заполните данные поля, нажмите «Добавить категорию»(3).

▼ Добавить категорию

Родительская категория ? По умолчанию для 123456  **2**

Название !   **1**

Информация о категории

⌵ A ▾ B I ☰ ☰ 🔗 🔄 🗨️ 🖼️


ID-номер ?

**3**

Далее, для загрузки тестовой базы, в правой боковой панели переходим в раздел «Импорт»(1) и выбираем формат файла «GIFT»(2).

The screenshot displays the Moodle interface for importing questions from a file. At the top, there are tabs for 'Вопросы', 'Категории', 'Импорт', and 'Экспорт'. The 'Импорт' tab is active. Below the tabs, the main heading is 'Импорт вопросов из файла'. A red arrow labeled '1' points to the 'Импорт' tab in the right-hand sidebar. Under the heading, there is a section 'Формат файла' with a list of radio buttons for different file formats: «Вложенные ответы» (Cloze), «Пропущенное слово», Aiken, Blackboard, Examview, GIFT, Moodle XML, and WebCT. A red arrow labeled '2' points to the 'Формат GIFT' option. Below this list, there is a section 'Общее' and another section 'Импорт вопросов из файла' which includes a file selection button 'Выберите файл...' and a note about the maximum file size (100MB).



В поле для загрузки файлов нажмите «выберите файл» (1), выберите конвертированный файл с рабочего стола и нажмите «загрузить файл». В конце данного алгоритма действий нажмите «Импорт» (2)

Импорт 

**Выберите файл...** Максимальный размер для новых файлов: 100Мбайт

vyavlenie\_i\_diagnostika\_tb.txt.gift

**Импорт**





В результате загрузки у нас выходят тестовые вопросы. Нажимаем кнопку «Продолжить» и у нас выходят результаты загрузки.

Получение вопросов из импортируемого файла

Импортировано вопросов из файла - 2

---

1. Укажите президента России на 2010 год:

---

2. Какие города находятся в России?

**Продолжить**

Укажите НЕверную регистрацию результатов тестирования Xpert MTB/RIF:	Test Admin	Test Admin
<input type="checkbox"/> Укажите президента России на 2010 год:	23 Февраль 2021, 00:44	23 Февраль 2021, 00:44
Укажите президента России на 2010 год:	Test Admin	Test Admin
<input type="checkbox"/> Укажите президента России на 2010 год:	19 Февраль 2021, 18:00	19 Февраль 2021, 18:00
Укажите президента России на 2010 год:	Test Admin	Test Admin
<input type="checkbox"/> Флюорография применяется дл:	23 Февраль 2021, 00:41	23 Февраль 2021, 00:41
Флюорография применяется для:	Test Admin	Test Admin

Для того чтобы загрузить данную базу тестов на определенный курс, необходимо зайти на курс. Добавить элемент «Тест», далее на «Редактировать Тест».

## Тест

Метод оценивания: Высшая оценка

Пока не добавлено ни одного вопроса

Редактировать тест

Вернуться к курсу



ПРЕДЫДУЩИЙ АКТ. ЭЛЕМЕНТ  
esdf

## Настройки



### Управление тестом

Редактировать настройки

Переопределение групп

Переопределение  
пользователей

Редактировать тест

Просмотр

Результаты

Локально назначенные роли

Для загрузки готовой базы нажмите «Добавить» и из выпадающего списка выберите «Из банка вопросов».

## Редактирование теста: Тест ?

Вопросы: 0 | Этот тест открыт

Максимальная оценка

**Сохранить**

Распределить

Выберите несколько элементов

Итоговый балл: 0,00



**Перемешать** ?

Добавить ▾

- + новый вопрос
- + из банка вопросов**
- + случайный вопрос



Далее у вас выйдет новое окно в котором вам нужно выбрать категорию (раздел) с вопросами.

Добавить в конец вопрос из банка ✕

Выберите категорию: По умолчанию для 123456 ▾

Категория по умолчанию: Тест: Тест

Фильтры тегов не применены: Верхний уровень для Тест

Фильтр по тегам... По умолчанию для Тест

Параметры поиска ▶ Курс: 123456

Верхний уровень для 123456 123456

По умолчанию для 123456

**фармация 1 тест (3)**

Категория: Доступные курсы

Верхний уровень для Доступные курсы

Тесты казахское отделение (200)

Тесты казахское отделение (201)

Тесты русское отделение (201)

Система

Верхний уровень для Система

По умолчанию для Система (1)

УПП ДИФЗАЧЕТ (103)

Тесты по УПП 1 курс ОМ (5)

Итоговый балл: 0,00 Сохранить

Перемешать ?

Добавить ▾

Управ... Ред... Пер... Пер... польз... Ред... Прс...

После выбора категории, нажмите на «Тип вопроса» (1) и выберите галочками какие вопросы вам необходимо загрузить, после чего нажмите «Добавить выбранные вопросы в тест»

Добавить в конец вопрос из банка



Выберите категорию: фармация 1 тест (3)

Фильтры тегов не применялись

Фильтр по тегам...

Параметры поиска

Тип Вопрос **1**

Ароматты қышқыл негізінде алынған препарат – күрделі эфир... Ароматты қышқыл негізінде ал

Салицил қышқылының тұзының негізділігін бір ион арқылы анықтайды: Салицил қышқылының

Фармацевт-аналитик «Acidum acetylsalicylicum» субстанциясына зерттеу жүргізіп... Фармацевт-э

**Добавить выбранные вопросы в тест** **2**