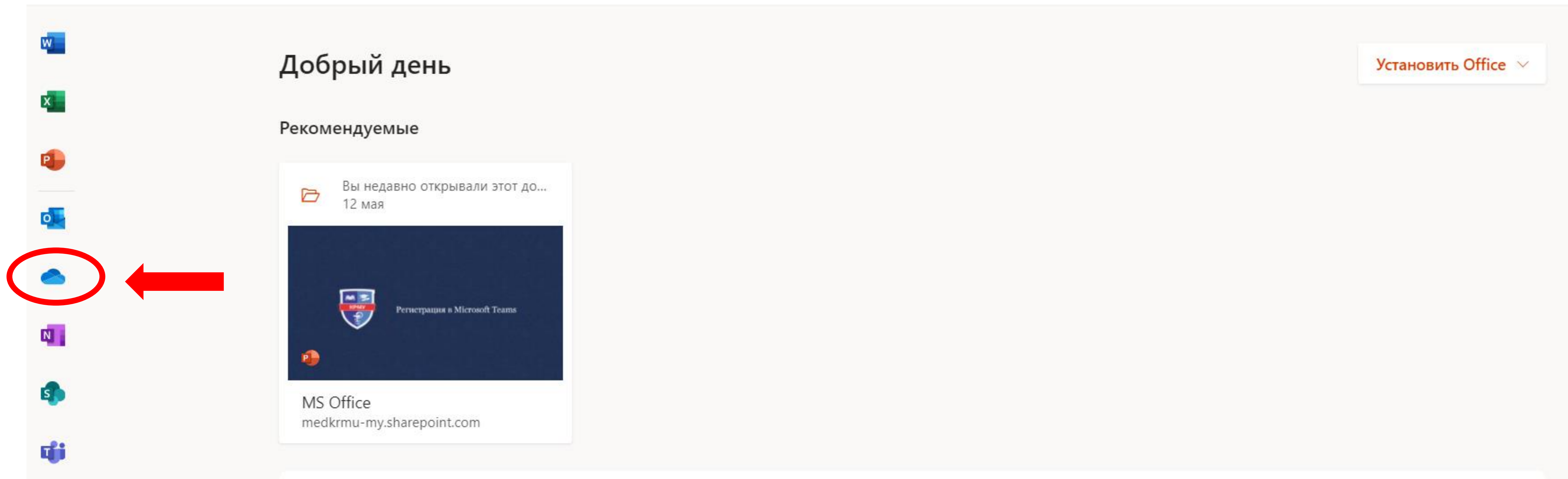




Прикрепление видеофайлов в СДО «Moodle»

Для загрузки видеофайлов большого размера в Moodle необходимо зайти с учетной корпоративной учетной записи в Microsoft Office, раздел One Drive.



Перенесите видеофайл с вашего рабочего стола в мои файлы

Жаннат Нурмаханова

+ Создать ▾ ↑ Отправить ▾ ↻ Синхронизировать ⚙ Автоматизировать ▾ ⌵ Сортировка ▾ ≡ ▾

Мои файлы

Последние

Общие

Корзина


Общие библиотеки

Сайты помогают работать над проектами с группой и обмениваться информацией с любого устройства. Сайты, которые вы создадите или на которые вы подпишетесь, будут отображаться здесь.

[Создать общую библиотеку](#)

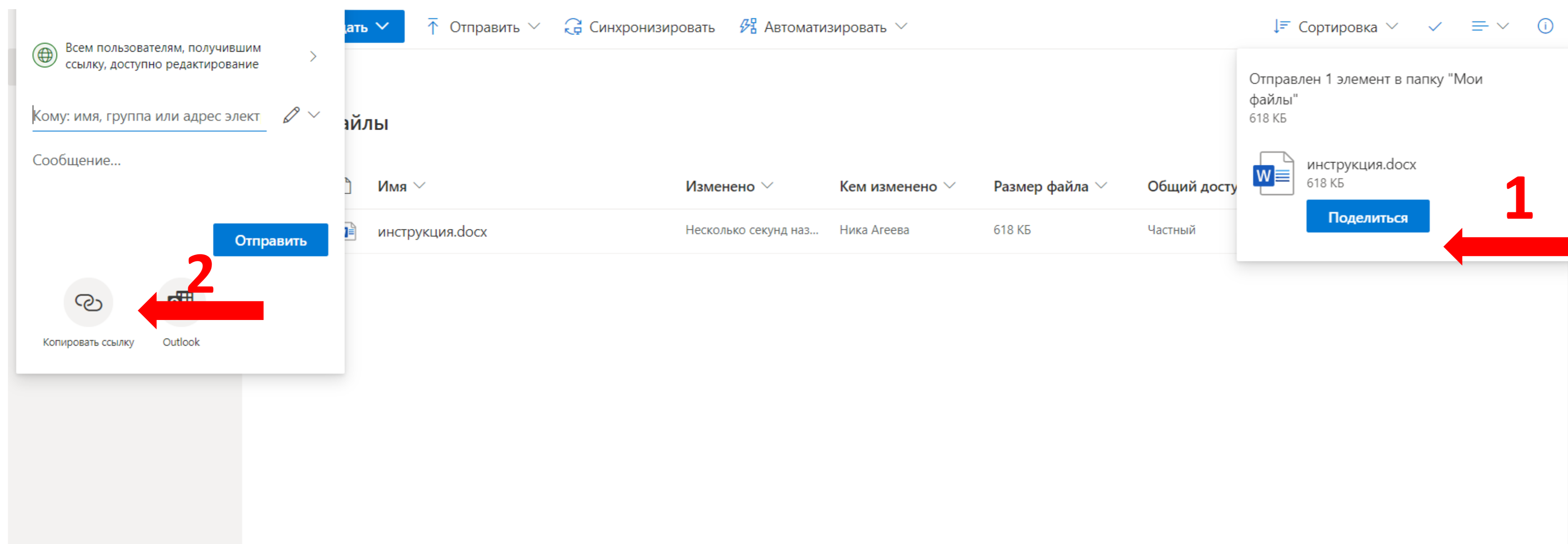
Мои файлы

Имя ▾ Изменено ▾ Кем изменено ▾ Размер файла ▾ Общий доступ



Перетащите сюда файлы

Далее справа у вас появится окно, где вам необходимо нажать «Поделиться». После чего в новом окне слева нажмите «Копировать ссылку».




Как только ссылка будет успешно скопирована, вам необходимо добавить в документ Word и закрепить в Moodle.



Ссылка скопирована

[JCWMOyH0_IA?e=L6fj9f](#)

Копировать



Всем пользователям, получившим ссылку,
доступно редактирование